




 GOBIERNO DE LA
REPÚBLICA DOMINICANA
TRABAJO
DIRECCIÓN FINANCIERA


Presupuesto Aprobado y Modificado
 AL 29 DE FEBRERO 2024
 En RD\$

DETALLE	Presupuesto Aprobado	Presupuesto Modificado
2 - GASTOS		
2.1-REMUNERACIONES Y CONTRIBUCIONES	1,017,613,205.00	1,017,613,205.00
2.1.1-REMUNERACIONES	739,119,202.00	748,074,942.000
2.1.2-SOBRESUELDOS	174,254,650.00	164,171,154.120
2.1.3-DIETAS Y GASTOS DE REPRESENTACIÓN	6,200,000.00	6,200,000.000
2.1.5-CONTRIBUCIONES A LA SEGURIDAD SOCIAL	98,039,353.00	99,167,108.880
2.2-CONTRATACIÓN DE SERVICIOS	352,737,010.00	363,096,315.48
2.2.1-SERVICIOS BÁSICOS	33,440,400.00	33,440,400.000
2.2.2-PUBLICIDAD, IMPRESIÓN Y ENCUADERNACIÓN	9,676,095.00	19,412,212.370
2.2.3-VIÁTICOS	18,885,000.00	18,885,000.000
2.2.4-TRANSPORTE Y ALMACENAJE	5,839,940.00	5,839,940.000
2.2.5-ALQUILERES Y RENTAS	27,740,600.00	28,209,795.710
2.2.6-SEGUROS	13,100,000.00	13,100,000.000
2.2.7-SERVICIOS DE CONSERVACIÓN, REPARACIONES MENORES E INSTALACIONES TEMPORALES	17,386,696.00	26,668,682.750
2.2.8-OTROS SERVICIOS NO INCLUIDOS EN CONCEPTOS ANTERIORES	218,138,479.00	204,037,898.650
2.2.9-OTRAS CONTRATACIONES DE SERVICIOS	8,529,800.00	13,502,386.000
2.3-MATERIALES Y SUMINISTROS	84,487,177.00	85,248,792.00
2.3.1-ALIMENTOS Y PRODUCTOS AGROFORESTALES	14,298,403.00	14,349,218.140
2.3.2-TEXTILES Y VESTUARIOS	2,275,000.00	2,256,238.000
2.3.3-PAPEL, CARTÓN E IMPRESOS	6,149,765.00	5,347,556.000
2.3.5-CUERO, CAUCHO Y PLÁSTICO	4,150,000.00	5,420,809.000
2.3.6-PRODUCTOS DE MINERALES, METÁLICOS Y NO METÁLICOS	1,090,000.00	1,326,000.000
2.3.7-COMBUSTIBLES, LUBRICANTES, PRODUCTOS QUÍMICOS Y CONEXOS	47,137,000.00	47,469,000.000
2.3.9-PRODUCTOS Y ÚTILES VARIOS	9,387,009.00	9,079,970.860
2.4-TRANSFERENCIAS CORRIENTES	1,269,224,290.00	1,269,224,290.00
2.4.1-TRANSFERENCIAS CORRIENTES AL SECTOR PRIVADO	316,303,071.00	316,303,071.000
2.4.2-TRANSFERENCIAS CORRIENTES AL GOBIERNO GENERAL NACIONAL	933,741,451.00	933,741,451.000
2.4.7-TRANSFERENCIAS CORRIENTES AL SECTOR EXTERNO	19,179,768.00	19,179,768.000
2.5-TRANSFERENCIAS DE CAPITAL	39,578,460.00	39,578,460.00
2.5.2-TRANSFERENCIAS DE CAPITAL AL GOBIERNO GENERAL NACIONAL	39,578,460.00	39,578,460.000
2.6-BIENES MUEBLES, INMUEBLES E INTANGIBLES	72,237,741.00	77,388,315.150
2.6.1-MOBILIARIO Y EQUIPO	15,049,250.00	32,496,291.810
2.6.2-MOBILIARIO Y EQUIPO DE AUDIO, AUDIOVISUAL, RECREATIVO Y EDUCACIONAL	860,000.00	2,554,100.000
2.6.3-EQUIPO E INSTRUMENTAL, CIENTÍFICO Y LABORATORIO	-	60,341.990
2.6.4-VEHÍCULOS Y EQUIPO DE TRANSPORTE, TRACCIÓN Y ELEVACIÓN	51,778,491.00	31,778,491.000
2.6.5-MAQUINARIA, OTROS EQUIPOS Y HERRAMIENTAS	455,000.00	7,853,892.010
2.6.6-EQUIPOS DE DEFENSA Y SEGURIDAD	-	2,548,607.840
2.6.8-BIENES INTANGIBLES	-	96,590.500
2.7-OBRAS	2,884,525.00	2,884,525.000
2.7.1-OBRAS EN EDIFICACIONES	2,884,525.00	2,884,525.000
Total general	2,838,762,408.00	2,855,033,902.63

PREPARADO POR:

WENDY CLARIBEL JIMENEZ
 AUXILIAR
 ADMINISTRATIVA



REVISADO POR:

DABELVA PEREZ RODRIGUEZ
 ENCARGADA
 EJECUCION PRESUPUESTARIA

APROBADO POR:

CECILIA EUGENIA PEREZ TIO
 DIRECTORA
 DIRECCION ADMINISTRATIVA Y FINANCIERA



Presupuesto aprobado: Se refiere al presupuesto aprobado en la Ley de Presupuesto General del Estado.

Presupuesto modificado: Se refiere al presupuesto aprobado en caso de que el Congreso Nacional apruebe un presupuesto complementario.

Total devengado: Son los recursos financieros que surgen con la obligación de pago por la recepción de conformidad de obras, bienes y servicios oportunamente contratados o, en los casos de gastos sin contraprestación, por haberse cumplido los requisitos administrativos dispuestos por el reglamento de la presente Ley.